



株式会社SHOEI

決算説明資料

(平成20年9月期中間決算)

<1>平成20年9月期中間決算

(1) 損益状況(上段:連結、下段:単体)

(百万円)

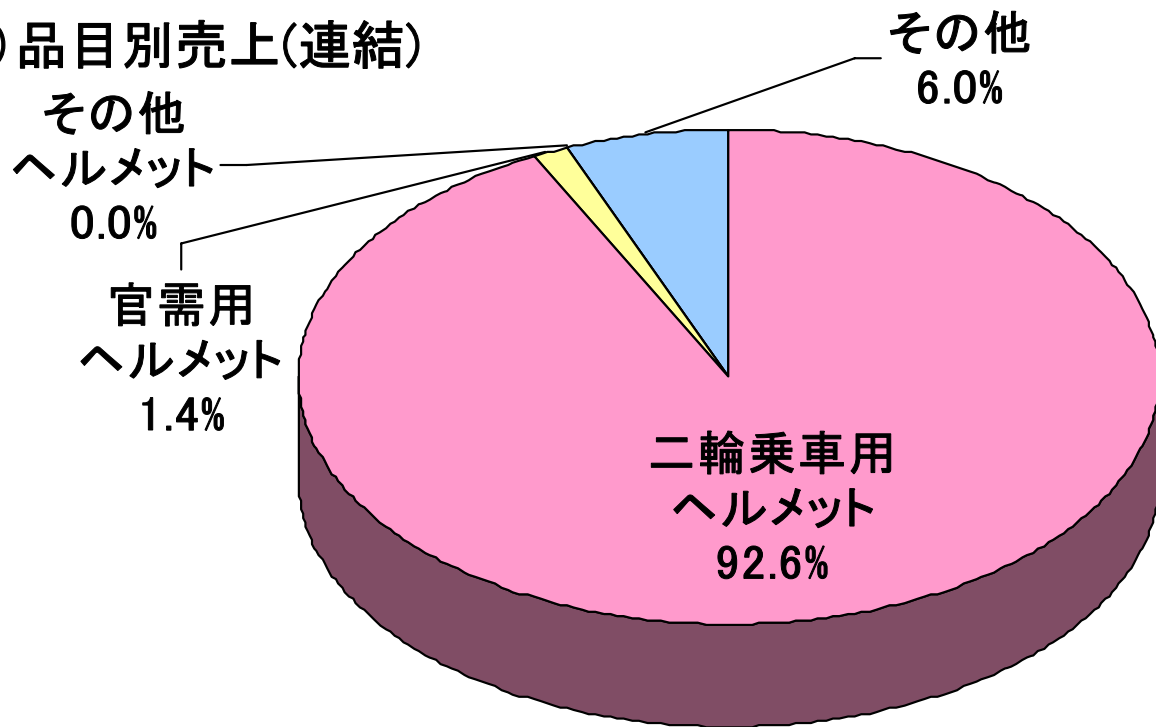
	前年同期 (H18.10.1～ 19.3.31)	当中間期 (H19.10.1～ 20.3.31)	前年同期増減率 (%)	(参考) 〔平成19年〕 9月期
売上高	6,271 (6,236)	7,369 (6,643)	+17.5 (+6.5)	13,586 (11,620)
営業利益	1,391 (1,395)	2,028 (1,557)	+45.8 (+11.6)	2,942 (2,201)
経常利益	1,267 (1,269)	2,007 (1,534)	+58.4 (+20.9)	2,751 (2,008)
中間(当期) 純利益	738 (739)	1,250 (916)	+69.4 (+24.0)	1,630 (1,174)
1株当り 中間(当期)純利益	101.65円 (101.79円)	86.07円 (63.10円)	実質 +69.4 (実質 +24.0)	224.60円 (161.75円)
期中平均株式総数 (除、自己株式)	7,261,200株	14,522,400株	—	7,261,200株

(注) 1株当り中間(当期)純利益は、期中平均株式総数(自己株式を除く)によって算出しております。

(注) 平成20年1月1日を効力発生日として当社普通株式1株につき2株の割合をもって分割しました。

(注) 当中間期の1株当り中間純利益と期中平均株式総数(自己株式を除く)につきましては、当期首に分割が行われたと仮定して記載しております。

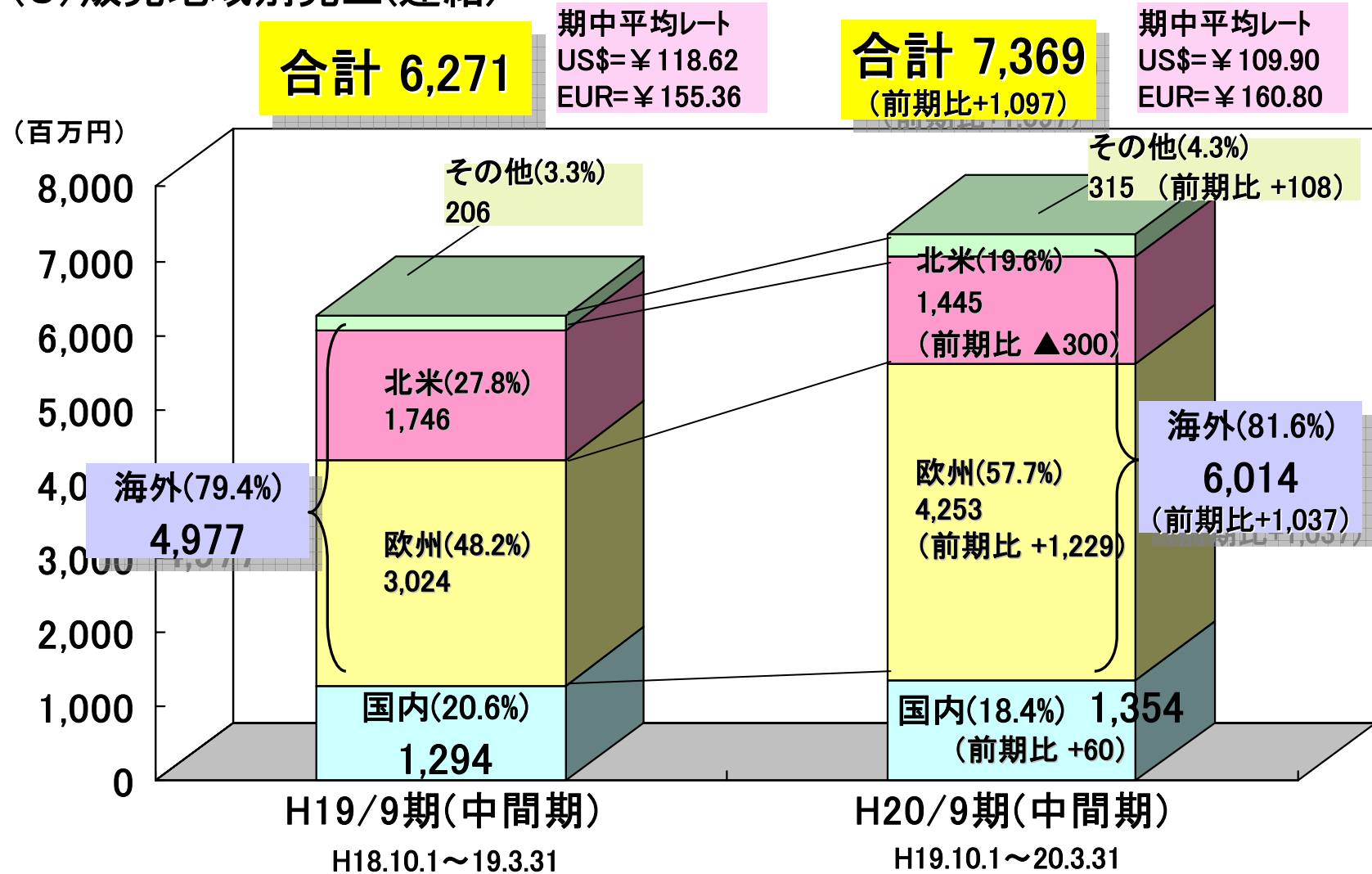
(2) 品目別売上(連結)



(百万円)

	前年同期 H18.10.1~19.3.31	当中間期 H19.10.1~20.3.31	前年同期増減率 (%)
二輪乗車用ヘルメット	5,648	6,820	+20.8
官需用ヘルメット	100	103	+3.5
その他ヘルメット	2	1	▲49.2
その他	520	443	▲14.8
合計	6,271	7,369	+17.5

(3) 販売地域別売上(連結)



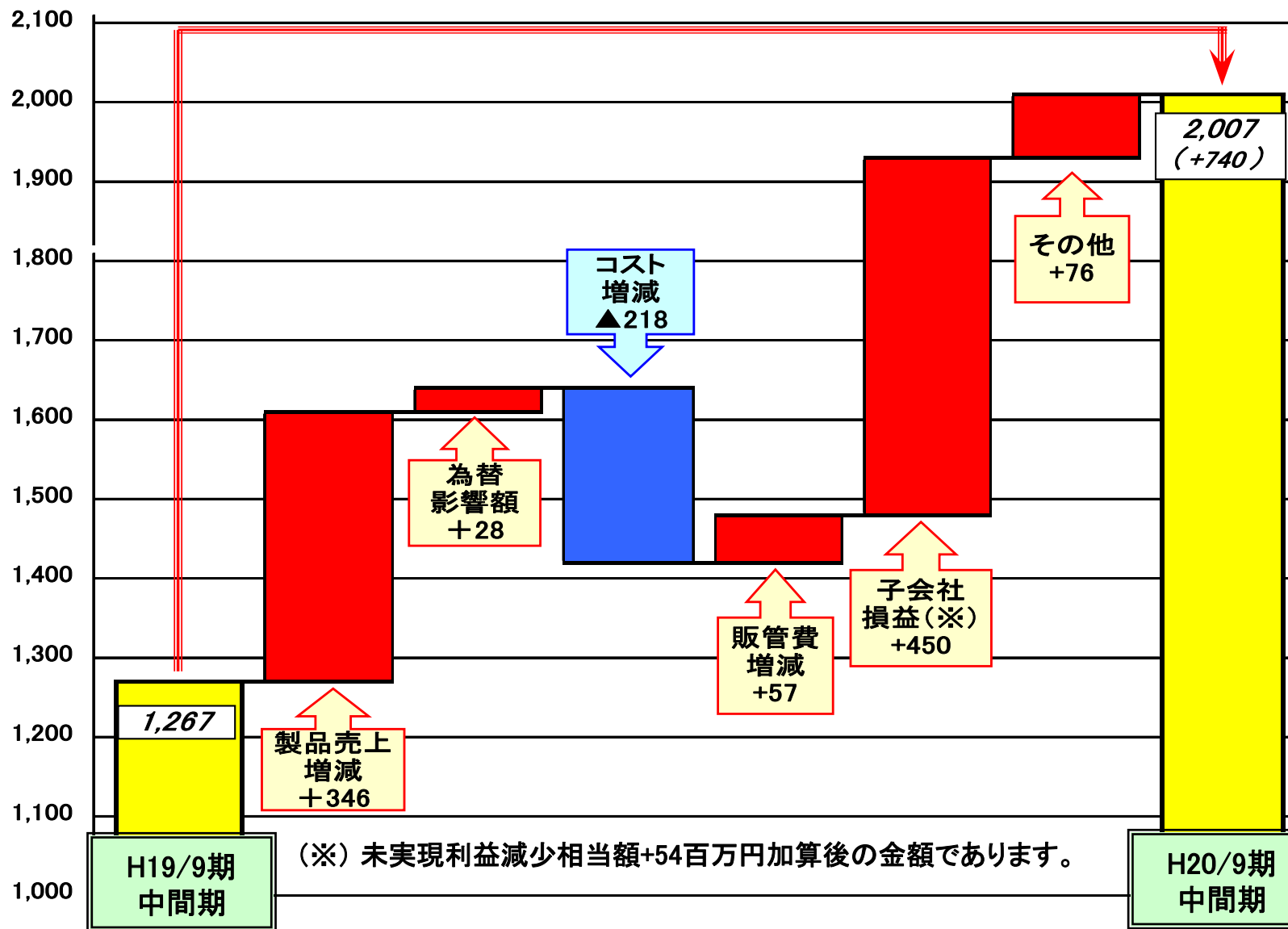
(4) 中間期における為替レート

(円)

	個別		連結
	売上高 換算レート	実行レート	海外子会社 換算レート
US \$	109.90	108.19	114.17
(前期との差異)	(▲8.72)	(▲8.46)	(▲4.95)
EUR	160.80	160.98	166.73
(前期との差異)	(+5.44)	(+14.50)	(+10.18)

(5) 経常利益増減要因

(百万円)



(6) 資産・負債の状況

(百万円)

	連結 前年同期		連結 当中間期	
	〔平成19年〕 3月末現在	(単体)	〔平成20年〕 3月末現在	(単体)
現預金	1,630	1,039	3,478 (+1,848)	1,992 (+953)
売上債権	1,869	1,257	1,868 (▲1)	1,030 (▲226)
在庫	1,665	933	1,801 (+136)	1,029 (+96)
その他	649	408	731 (+81)	446 (+37)
流動資産	5,814	3,639	7,879 (+2,065)	4,499 (+860)
長期性定期預金	600	600	800 (+200)	800 (+200)
固定資産	2,570	2,697	2,872 (+301)	2,999 (+302)
資産合計	8,384	6,336	10,751 (+2,367)	7,499 (+1,162)
流動負債 (内、借入金)	2,738 (—)	1,530 (—)	3,343 (+604) (—) (—)	1,778 (+248) (—) (—)
固定負債 (内、借入金)	188 (—)	188 (—)	236 (+47) (—) (—)	236 (+47) (—) (—)
負債合計	2,927	1,718	3,579 (+652)	2,014 (+295)
株主資本 (内、資本金) (内、自己株式)	5,295 (1,394) (—)	4,619 (1,394) (—)	6,952 (+1,656) (1,394) (—) (—) (—)	5,484 (+865) (1,394) (—) (—) (—)
純資産合計	5,457	4,617	7,172 (+1,714)	5,484 (+866)
負債・純資産合計	8,384	6,336	10,751 (+2,367)	7,499 (+1,162)