

**SHOEI**®

PREMIUM HELMETS



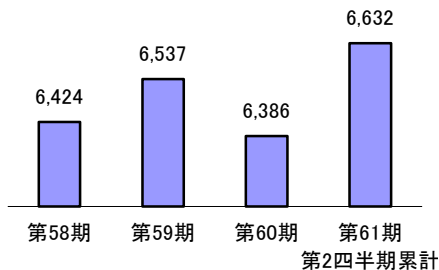
第61期 第2四半期

SHOEI's Report

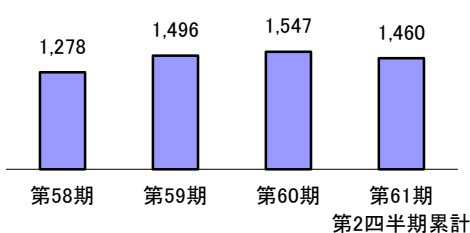
平成28年10月1日～平成29年3月31日

# 連結業績の推移

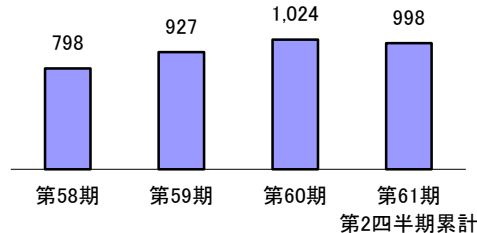
売上高 (単位:百万円)



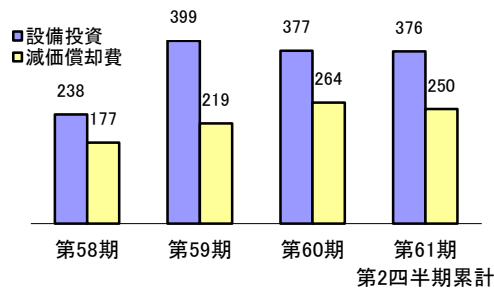
経常利益 (単位:百万円)



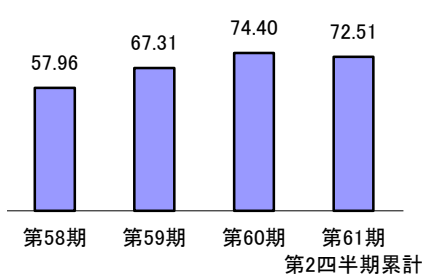
親会社に帰属する当期純利益 (単位:百万円)



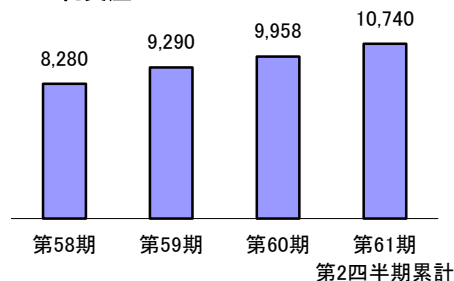
設備投資・減価償却費 (単位:百万円)



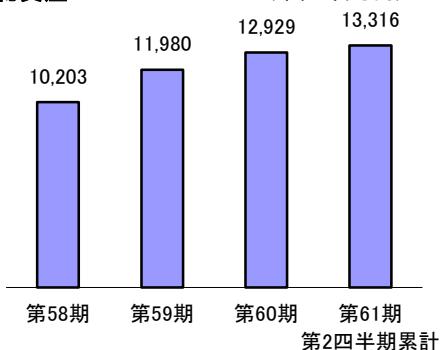
1株当たり当期純利益 (単位:円)



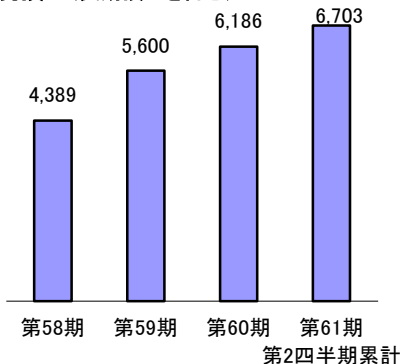
純資産 (単位:百万円)



総資産 (単位:百万円)



現預金(長期預金を含む) (単位:百万円)



## 目次

- 連結業績の推移 .....①
- 事業概要のご報告 .....②
- 営業概況 .....③
- 第2四半期連結財務諸表 .....④
- グループ概況・株式の情報 .....⑥

# 事業概要のご報告

当第2四半期連結累計期間(以下、「当該期」と表示します。)におけるわが国経済は、概ね堅調な企業業績や良好な雇用環境が続いており、11月の米国大統領選挙以降は主要通貨に対し円安で推移し輸出企業を中心に明るさがみられる結果となりました。

高級二輪乗車用ヘルメット市場については、欧州市場は、イギリスのEU離脱問題、フランス大統領選挙やユーロ圏主要国における総選挙等も控えており先行きに不透明感はありますが、ドイツ、イギリス、フランス、イタリア、スペイン等を中心に二輪新車販売の増加と共にヘルメット市場も順調に推移しました。

北米市場は、リーマンショック以降、米国の二輪新車販売は若干回復傾向にはあるものの、ヘルメット市場は横ばいで推移しました。

日本市場は、二輪新車販売は減少しておりますが、中古車販売が増加し全体として登録台数が増加した結果、ヘルメット市場も増加しました。

アジア市場は、全体的に拡大しており、特に中国の中大型二輪車販売が急速に増加している結果、ヘルメット市場も同様に増加しました。

このような状況の下で、当該期における日本、海外を合わせた販売数量は、前期より船積の期ずれ及び第2四半期から第3四半期への同様の期ずれもありましたが前年同期比6%増加となりました。欧州市場では、当社製品が順調に推移し販売数量が前年同期比15%増加となりました。北米市場では、代理店の在庫調整及び北米市場における当社売れ筋製品の切替タイミング等の影響により販売数量は前年同期比43%減少となりました。日本市場では、販売数量が前年同期比2%増加となり引き続き順調に推移しました。アジア市場では、全体で販売数量が前年同期比98%増加し、特に前期から本格参入した中国市場では、販売数量が前年同期比209%増加となりました。

当該期の業績につきましては、売上高は6,632百万円と、前年同期比246百万円(3.9%)の増収、営業利益は1,522百万円と、前年同期比35百万円(2.4%)の増益となりました。営業利益の増収要因として、製品売上の増加が140百万円、製造原価の減少が18百万円ありました。一方、減収要因としては、円高の影響が94百万円、販売費及び一般管理費の増加が95百万円ありました。経常利

益は1,460百万円と、前年同期比87百万円(△5.6%)の減益となりました。経常利益の主な減収要因として、為替予約による為替差損が54百万円(前年同期は、為替差益53百万円)ありました。また、税金等調整前四半期純利益は1,458百万円と、前年同期比84百万円(△5.5%)の減収、親会社株主に帰属する四半期純利益は998百万円と、前年同期比26百万円(△2.6%)の減収となりました。

通期業績予想数値につきまして、下期の受注状況、為替相場の変動等不透明な要素が多く、現時点においては、見通しが困難な状況ではありますが、当該期の実績を踏まえ、連結売上高は14,400百万円(前期比1.9%増)、営業利益は2,600百万円(同17.3%減)、経常利益は2,590百万円(同20.2%減)、親会社株主に帰属する当期純利益は1,780百万円(同18.8%減)といたします。

なお、為替相場の平成29年4月以降の想定レートは、1USD=110.00円、1ユーロ=116.00円であります。

また、期末配当予想につきましては、1株当たり連結当期純利益(129円24銭)の50%相当額である64円00銭(前期比15円00銭減配)といたします。

今後も、株主の皆様を始め、お客様並びにお取引先様におかれましては、何卒より一層のご支援ご鞭撻を賜りますようお願い申し上げます。

平成29年6月



代表取締役社長  
石田 健一郎

	売上高	営業利益	経常利益	親会社株主に帰属する四半期純利益
第2四半期累計 (前年同期比増減率)	6,632 (3.9)	1,522 (2.4)	1,460 (△5.6)	998 (△2.6)

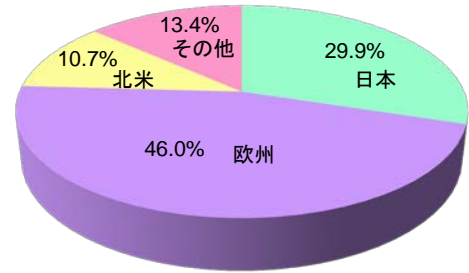
(単位:百万円、%)

# 営業概況

## ■販売地域別売上高

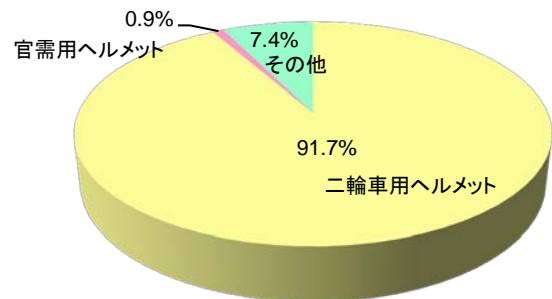
国内向け販売が1,980百万円(前年同期比4.2%増、構成比29.9%)、輸出は欧州向け及びオセアニア・南米向けの販売の増加、並びにアジア向け販売の大幅な増加で北米向け販売の大幅な減少を吸収し、4,652百万円(同3.7%増、構成比70.1%)となりました。

輸出の内訳は、欧州向け販売が3,053百万円(同7.0%増、構成比46.0%)、北米向け販売が708百万円(同35.2%減、構成比10.7%)、その他地域向け販売が890百万円(同65.3%増、構成比13.4%)となっております。



## ■品目別売上高

二輪乗車用ヘルメットの売上高は、6,084百万円(前年同期比2.8%増、構成比91.7%)と、微増となりました。また、二輪乗車用ヘルメット以外の売上は、官需用ヘルメット売上高が58百万円(同0.4%減、構成比0.9%)、ヘルメット以外(オプションパーツ)の売上高が489百万円(同19.9%増、構成比7.4%)となっております。



# 第2四半期連結財務諸表

## 第2四半期連結貸借対照表(要約) (単位:百万円)

科 目	第60期第2四半期	第61期第2四半期
	平成28年3月31日現在	平成29年3月31日現在
<b>資産の部</b>		
<b>流動資産</b>	<b>10,639</b>	<b>10,816</b>
現金及び預金	6,186	6,703
受取手形及び売掛金	1,211	970
商品及び製品	1,472	1,319
仕掛品	433	418
原材料及び貯蔵品	584	632
繰延税金資産	212	241
為替予約	63	—
その他	481	535
貸倒引当金	△ 7	△ 5
<b>固定資産</b>	<b>2,289</b>	<b>2,500</b>
<b>有形固定資産</b>	<b>1,963</b>	<b>2,201</b>
<b>無形固定資産</b>	<b>64</b>	<b>67</b>
<b>投資その他の資産</b>	<b>261</b>	<b>231</b>
<b>資産合計</b>	<b>12,929</b>	<b>13,316</b>
<b>負債の部</b>		
<b>流動負債</b>	<b>2,180</b>	<b>1,871</b>
買掛金	921	591
未払金	204	245
未払法人税等	584	501
賞与引当金	198	205
為替予約	—	6
その他	270	321
<b>固定負債</b>	<b>790</b>	<b>704</b>
役員退職慰労引当金	281	83
退職給付に係る負債	476	585
資産除去債務	32	32
その他	—	3
<b>負債合計</b>	<b>2,970</b>	<b>2,575</b>
<b>純資産の部</b>		
<b>株主資本</b>	<b>10,265</b>	<b>11,344</b>
資本金	1,394	1,394
資本剰余金	391	391
利益剰余金	8,479	9,558
自己株式	△ 0	△ 0
<b>その他の包括利益累計額</b>	<b>△ 307</b>	<b>△ 603</b>
繰延ヘッジ損益	7	—
為替換算調整勘定	△ 191	△ 432
退職給付に係る調整累計額	△ 123	△ 171
<b>純資産合計</b>	<b>9,958</b>	<b>10,740</b>
<b>負債・純資産合計</b>	<b>12,929</b>	<b>13,316</b>

## 第2四半期連結損益計算書(要約) (単位:百万円)

科 目	第60期第2四半期	第61期第2四半期
	自平成27年10月1日 至平成28年3月31日	自平成28年10月1日 至平成29年3月31日
売上高	6,386	6,632
売上原価	3,543	3,704
売上総利益	2,842	2,928
販売費及び一般管理費	1,355	1,406
営業利益	1,487	1,522
営業外収益	65	6
営業外費用	4	69
経常利益	1,547	1,460
特別利益	0	0
特別損失	5	2
税金等調整前四半期純利益	1,543	1,458
法人税、住民税及び事業税	539	465
法人税等調整額	△ 20	△ 4
四半期純利益	1,024	998
親会社株主に帰属する四半期純利益	1,024	998

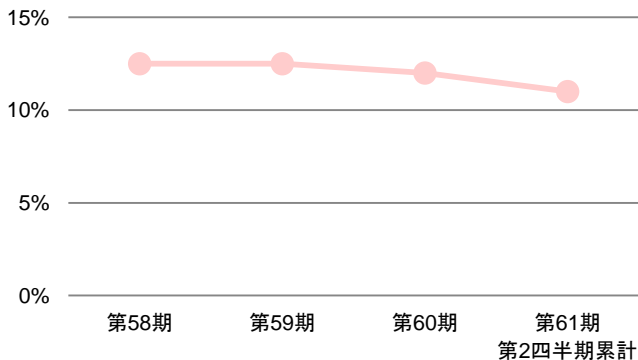
## 第2四半期連結包括利益計算書 (単位:百万円)

科 目	第60期第2四半期	第61期第2四半期
	自平成27年10月1日 至平成28年3月31日	自平成28年10月1日 至平成29年3月31日
四半期純利益	1,024	998
その他の包括利益		
繰延ヘッジ損益	△ 9	△ 0
為替換算調整勘定	△ 169	329
退職給付に係る調整額	3	12
その他の包括利益合計	△ 175	341
四半期包括利益	848	1,339
(内訳)		
親会社株主に係る四半期包括利益	848	1,339

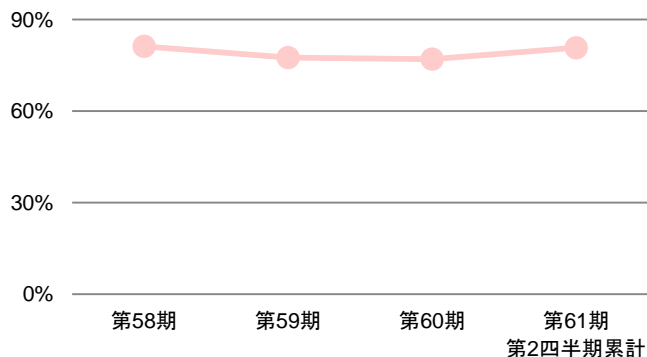
## 第2四半期連結キャッシュ・フロー計算書(要約) (単位:百万円)

科 目	第60期第2四半期	第61期第2四半期
	自平成27年10月1日 至平成28年3月31日	自平成28年10月1日 至平成29年3月31日
営業活動によるキャッシュ・フロー	1,218	678
投資活動によるキャッシュ・フロー	△ 395	△ 355
財務活動によるキャッシュ・フロー	△ 990	△ 1,086
現金及び現金同等物に係る換算差額	△ 120	271
現金及び現金同等物の期首残高	6,474	7,196
現金及び現金同等物の四半期末残高	6,186	6,703
		4

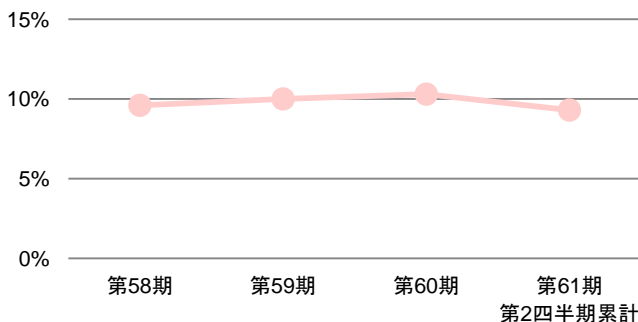
### 総資産経常利益率



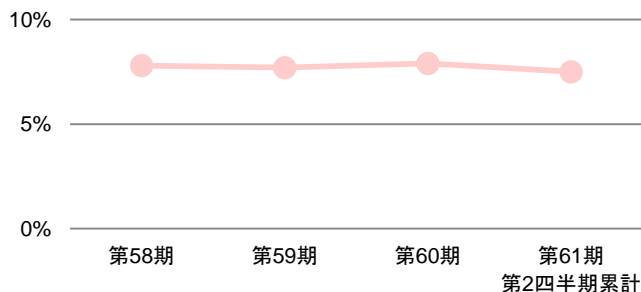
### 自己資本比率



### 自己資本当期純利益率(ROE)



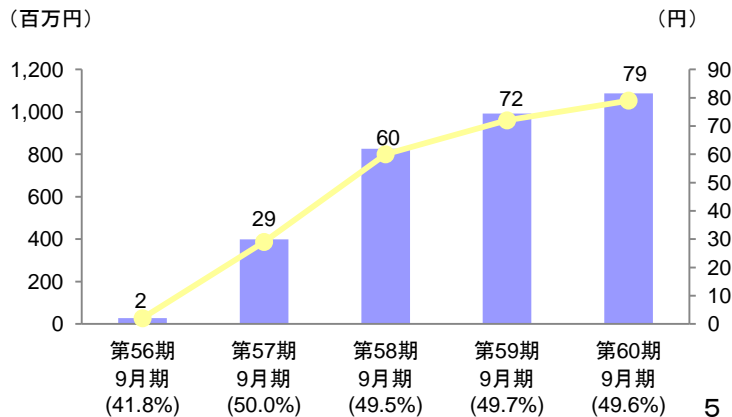
### 総資産当期純利益率(ROA)



## 利益還元方針

当社は、株主に対する利益還元を経営の重要課題として位置付けており、配当性向を重視した「業績に対応した成果の配分」を行うことを基本方針としており、財務体質及び経営基盤強化のため株主資本を充実するとともに、連結配当性向50%を目処とした期末配当を実施する所存であり、現状では、期末配当以外の利益配分は考えておりません。

## 配当金の推移



# グループ概況

## ■会社概要 (平成29年3月31日現在)

社名 株式会社SHOEI  
 設立 昭和34年3月17日  
 資本金 13億9千4百万円  
 代表者 代表取締役社長 石田 健一郎  
 従業員数 472名(正社員 404名、嘱託・パート 68名)  
 事業所 ●本社

〒110-0005  
 東京都台東区上野五丁目8番5号  
 Tel. 03-5688-5160 (代)

工場 ●茨城工場  
 〒300-0525  
 茨城県稲敷市羽賀1793番地1  
 Tel. 029-892-2131 (代)

●岩手工場  
 〒029-3404  
 岩手県一関市藤沢町徳田字野岡27番1  
 Tel. 0191-63-2274 (代)

連結子会社  
 SHOEI (EUROPA) GMBH  
 SHOEI DISTRIBUTION GMBH  
 SHOEI EUROPE DISTRIBUTION SARL  
 SHOEI ITALIA S.R.L.  
 SHOEI SAFETY HELMET CORPORATION

営業品目 オートバイ用ヘルメットを中心に、官公庁用(防衛省用、警察庁用)ヘルメット等の製造・販売

主な取引先 岡田商事(株)、(株)山城、南海部品(株)、(株)エヌエー、(株)谷尾商会等バイク用品専門代理店

## ■役員

代表取締役社長 石田 健一郎  
 専務取締役 鶴見 優之  
 常務取締役 大野 信太郎  
 取締役 多比良 淳二  
 社外取締役 小林 慶一郎  
 社外取締役 清水 匡輔  
 常勤監査役 平野 明人  
 監査役 小出 豊  
 監査役 山上 欣二

# 株式の情報

## ■株式の状況 (平成29年3月31日現在)

株式の状況(平成29年3月31日現在)  
 発行可能株式総数 56,000,000株  
 発行済株式の総数 13,772,400株  
 (自己株式 550株含む)

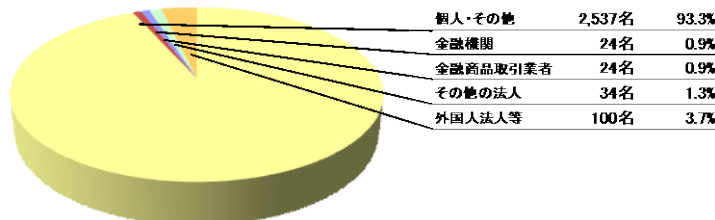
株主数 2,719名

### 大株主(上位10名)

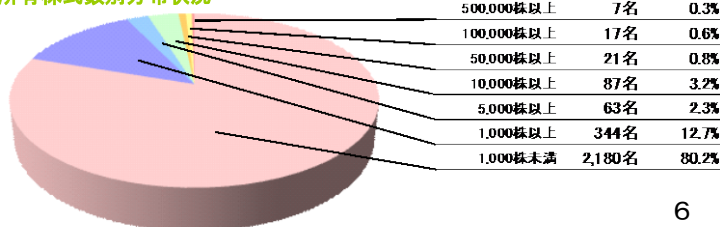
株主名	持株数	持株比率
昭和電工株式会社	888,000	6.4%
NORTHERN TRUST CO. (AVFC) RE IEDU UCITS CLIENTS NON LENDING 15 PCT TREATY ACCOUNT	767,100	5.6%
STATE STREET BANK AND TRUST COMPANY	747,300	5.4%
アルク産業株式会社	700,000	5.1%
RBC IST 15 PCT NON LENDING ACCOUNT - CLIENT ACCOUNT	594,400	4.3%
日本マスタートラスト信託銀行株式会社(信託口)	563,400	4.1%
株式会社太陽	500,000	3.6%
日本トラスティ・サービス信託銀行株式会社(信託口)	452,900	3.3%
山田 勝	410,000	3.0%
CLEARSTREAM BANKING SA	400,100	2.9%

(注) 持株比率は自己株式(550株)を控除して計算しております。

### 所有者別株主分布状況



### 所有株式数別分布状況



# 株式会社SHOEI

〒110-0005 東京都台東区上野五丁目8番5号

TEL: 03-5688-5160(代)

## 株主メモ

事業年度	毎年10月1日から翌年9月30日まで
定時株主総会	毎年12月
基準日	定時株主総会 毎年9月30日 その他必要がある場合は、あらかじめ公告して定めた日
株主名簿管理人	東京都千代田区丸の内一丁目4番5号 三菱UFJ信託銀行株式会社
特別口座の口座管理機関	三菱UFJ信託銀行株式会社
同連絡先	〒137-8082
(お問合せ先)	東京都江東区東砂七丁目10番11号 三菱UFJ信託銀行株式会社 証券代行部 電話 0120-232-711(フリーダイヤル)

(ご注意)

1. 株主様の住所変更、配当金の払込みのご指定、買取請求その他各種お手続きにつきましては、原則、口座を開設されている口座管理機関(証券会社等)で承ることとなっております。口座を開設されている証券会社等にお問合せください。株主名簿管理人(三菱UFJ信託銀行)ではお取り扱いできませんのでご注意ください。
2. 特別口座に記録された株式に関する各種お手続きにつきましては、三菱UFJ信託銀行が口座管理機関となっておりますので、上記特別口座の管理機関(三菱UFJ信託銀行)にお問合せください。  
なお、三菱UFJ信託銀行全国各支店にてもお取次ぎいたします。
3. 未受領の配当金につきましては、三菱UFJ信託銀行本支店でお支払いいたします。

単元株式数	100株
公告掲載誌	日本経済新聞
上場取引所	東京証券取引所